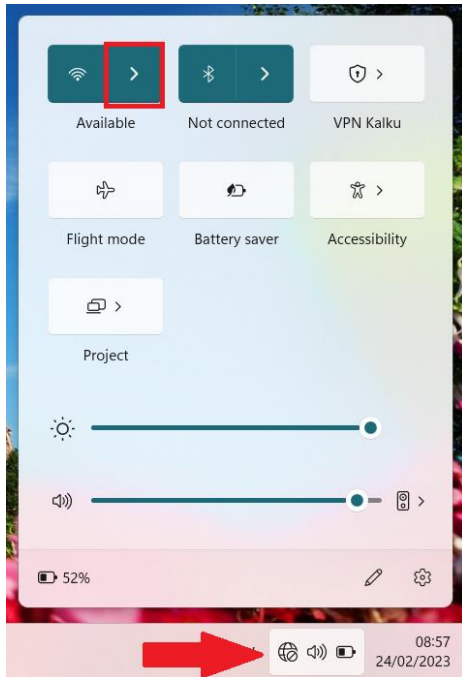
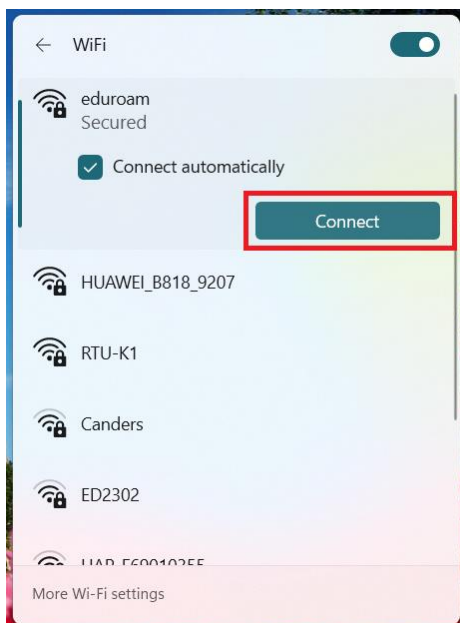


Kā pieslēgt eduroam Wi-Fi?

- 1 Lai izveidotu savienojumu, ir nepieciešams uzspiest uz bezvadu tīkla ikonas, pēc kā atvērsies logs kur ir jānospiež uz bultiņu pie bezvadu tīkla ikonas.



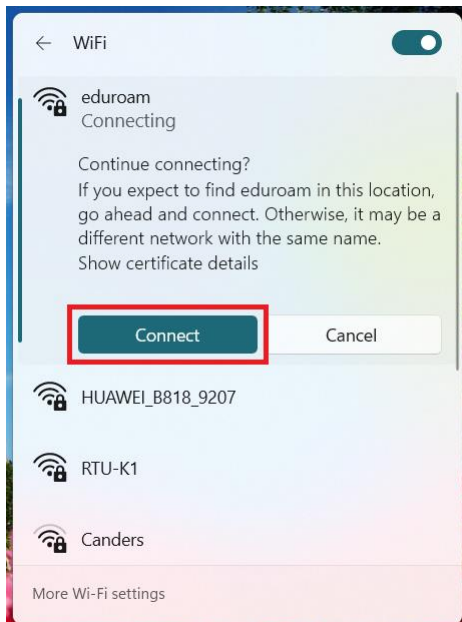
- 2 Atvērsies pieejamie bezvadu interneta tīkli. Sarakstā sameklējiet «eduroam», izvēlieties to un nospiediet «Connect».



- 3** Ievadiet savu ORTUS lietotājvārdu (vārds.uzvārds@edu.rtu.lv, ja esat students vai vārds.uzvārds@rtu.lv, ja esat darbinieks), paroli un nospiediet «OK».



- 4** Pēc tam parādīsies informācija par sertifikātu, spiediet «Connect».



5

Esat veiksmīgi pieslēdzies «eduroam» bezvadu tīklam.

