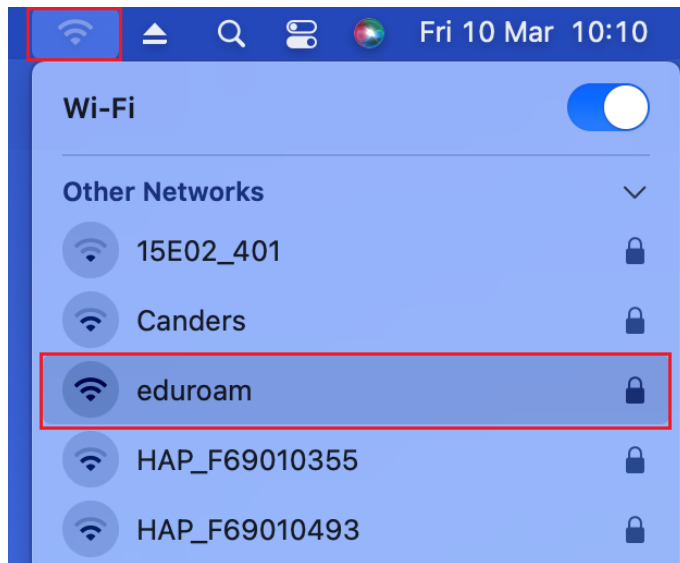
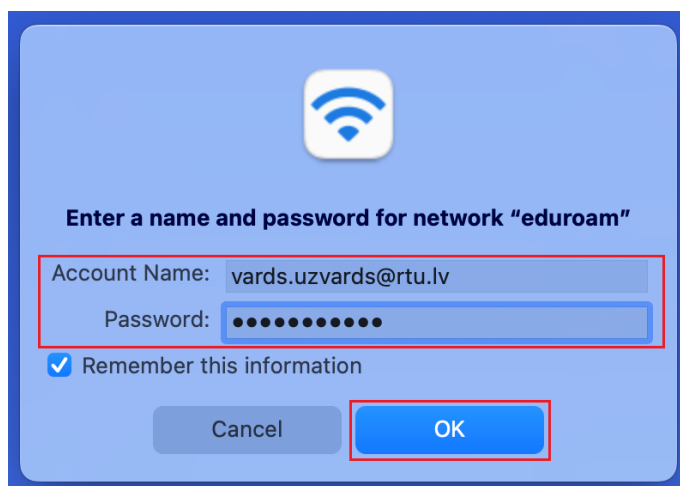


## Kā pieslēgt eduroam Wi-Fi?

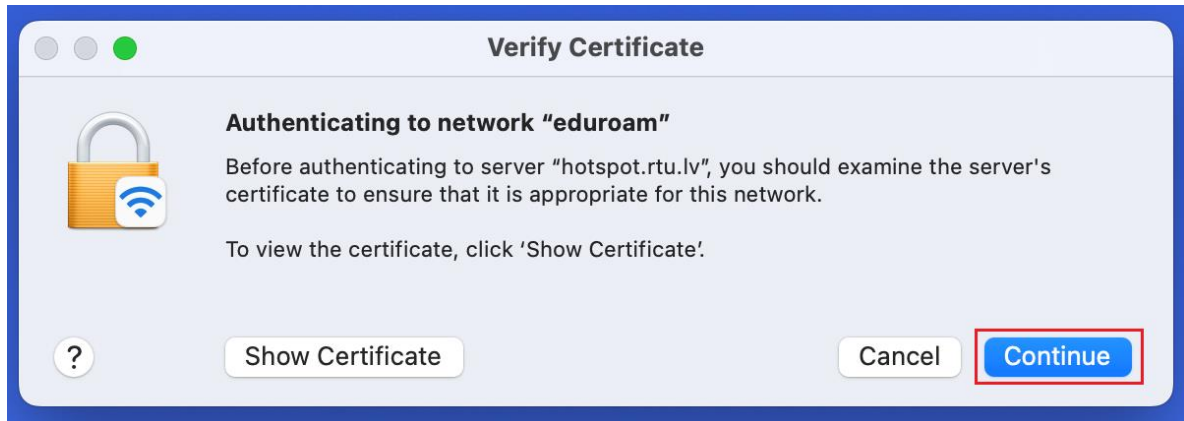
- 1 Lai izveidotu savienojumu, nepieciešams nospiegt uz bezvadu tīkla ikonas. Atvērsies pieejamie bezvadu interneta tīkli. Sarakstā sameklējiet «eduroam» un nospiediet uz tā.



- 2 Ievadiet savu ORTUS lietotājvārdu (vārds.uzvards@edu.rtu.lv, ja esat students vai vārds.uzvards@rtu.lv, ja darbinieks) un paroli un nospiediet «OK».



**3** Pēc tam parādīsies informācija par sertifikātu - spiediet «Continue».



**4** Esat veiksmīgi pieslēdzies «eduroam» bezvadu tīklam.

