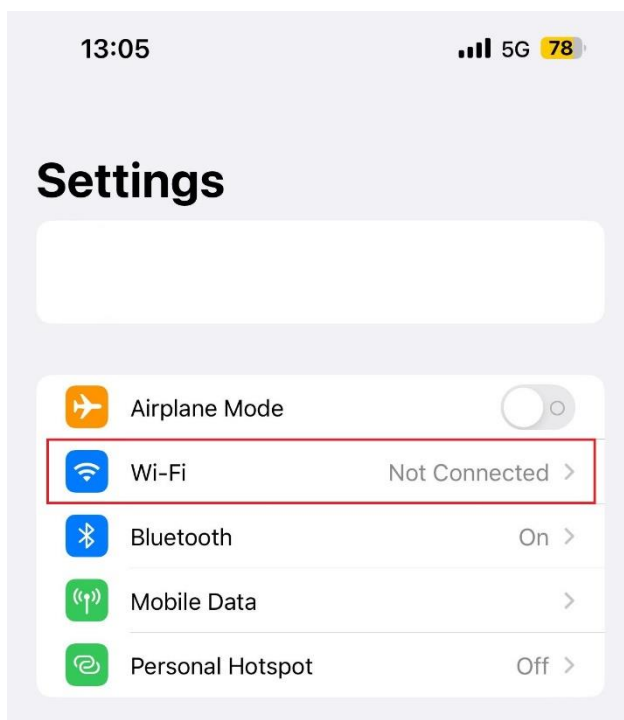


Kā pieslēgt eduroam Wi-Fi?

- 1 No programmu izvēlnes izvēlaties «Settings».



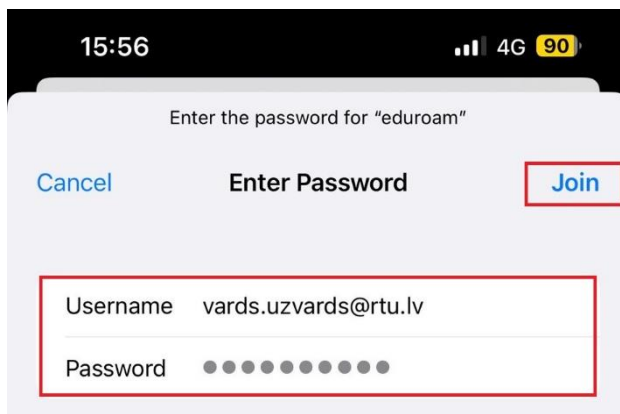
- 2 Sadaļā Settings izvēlieties «Wi-Fi ».



3 Ieslēdziet bezvadu (Wi-Fi) tīklu un no pieejamā saraksta izvēlieties «eduroam».

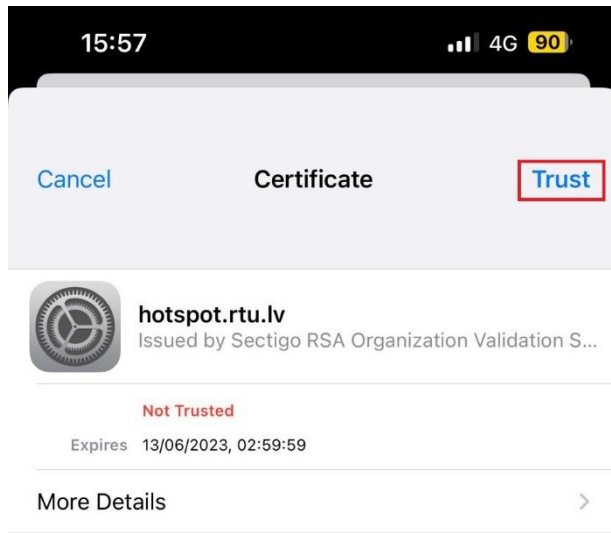


4 Ievadiet savu ORTUS lietotājvārdu (vārds.uzvārds@rtu.lv, ja esat darbinieks vai vārds.uzvārds@edu.rtu.lv, ja esat studnets) un paroli un pēc tam nospiediet «Join».



5

Labajā augšējajā stūrī nospiediet «Trust», lai pievienotu eduroam sertifikātu pie drošo sertifikātu saraksta.



6

Pēc šo darbību veikšanas jums parādīs ka savienojums ar «eduroam» tīklu ir izveidots.

